

# Relatório de Atividades 2023



QUINTA DAS ÁGUIAS



# ÍNDICE

I. ASSOCIAÇÃO QUINTA DAS ÁGUIAS	
Mensagem da Presidente	4
A Associação	6
II. PROJETOS	8
1. Quinta das Águias é um Projeto Educativo	10
2. Projeto Educativo “Sementes do Futuro”	11
3. Projeto “Sementes para o Futuro”	14
III. ATIVIDADES	17
IV. LEGENDA	39
V. DADOS FINANCEIROS	40



# MENSAGEM DA PRESIDENTE

Ivone Ingen Housz

Em 2024 faz 20 anos que iniciámos o projeto Quinta das Águias como uma iniciativa privada para encontrar respostas ao que o crescente declínio ecológico nos pede. Olhando para os dados de 2023, só podemos concluir que a humanidade não está a conseguir dar uma resposta adequada, os políticos, as indústrias e os consumidores continuam a fazer o que é habitual. É preciso visão, motivação e coragem para mudar. Estes 20 anos de experiência ensinaram-nos que um estilo de vida sustentável sem esgotar as riquezas naturais do nosso planeta não só é exequível, como dá origem a uma vida mais feliz e saudável.

Felizmente, vemos que o número de pessoas, especialmente jovens, que vêem a necessidade de mudar está a crescer, mas ainda não atingiu a massa crítica necessária para ter um impacto sério e inverter a espiral descendente em que nos encontramos.

É a nossa geração que é responsável pelas crises ecológicas, deixando as gerações mais novas com as consequências. Por isso, consideramos que é nossa responsabilidade ajudar as gerações mais jovens a lidar com as consequências e formá-las para viverem de forma sustentável.

Em 2023, concluímos o segundo ano do programa educativo de três anos “Sementes do Futuro”; e iniciámos o seu último ano de actividades.

O programa foi concebido para os alunos do 1º ciclo do Agrupamento Escolar de Paredes de Coura, para os colocar em contacto com a natureza, utilizando a Quinta como uma sala de aula ao ar livre, onde aprendem a importância de cuidar do ambiente natural e do bem-estar dos animais.

Para os próximos anos, consideramos como nossa principal tarefa investir neste tipo de educação, desejando que contribua para uma transformação do sistema educativo, de modo a preparar as crianças para os grandes desafios do nosso tempo.

A vida sustentável e o bem-estar animal continuarão a ser o nosso foco principal, enquanto motivar os outros e partilhar a nossa experiência e competências com todos os que quiserem ouvir continuará a ser a nossa missão nos próximos anos.

A Presidente

Ivone Ingen Housz

# A ASSOCIAÇÃO



## **Orgãos Sociais em 2023**

Mesa da Assembleia Geral:

Presidente: Laura Falcão

Secretária: Cláudia Neves

Direção:

Presidente: Ivone Ingen Housz

Vice-Presidente: Josephus Ingen Housz

Tesoureiro: Pedro Oscar Pedrosa

Conselho Fiscal:

Presidente: Petrus Hendriks

Vogal: Lucy Gerardin

Vogal: Joana Moura

Recursos Humanos:

Em 2023 a Associação Quinta das Águias teve 5 trabalhadores a tempo inteiro.

Voluntários

Em 2023 a AQA contou com a indispensável colaboração de 27 voluntários.

Sócios

Em 2023, a AQA contou com o apoio de 93 sócios





# PROJETOS



# 1. Quinta das Águias é um Projeto Educativo

Nos quase 20 anos da sua existência, a Quinta acumulou um conhecimento considerável, bem como uma vasta experiência, nas áreas da sustentabilidade, bem-estar animal, alimentação de base vegetal, agricultura natural e preservação da biodiversidade. Nos anos mais recentes notamos que o interesse por estes assuntos, por parte do público em geral, especialmente dos jovens mais instruídos, tem vindo a crescer, à luz dos problemas ambientais e das alterações climáticas que o mundo enfrenta.

Todas as atividades da nossa Associação visam informar o público, da forma mais ampla possível, motivá-lo a adotar um estilo de vida mais sustentável, saudável e ético e ajudá-lo a desenvolver as competências necessárias. Para tal, as nossas atividades incluem: dias abertos, visitas de grupo, almoços de grupo, oficinas de culinária, atividades agrícolas e workshops de temáticas várias (sustentabilidade; um novo sistema alimentar; bem-estar animal; proteção da biodiversidade e do planeta).

**Em 2023 a Quinta levou a cabo 95 atividades com um total de 2184 participantes.**

Em grande medida, a Quinta serve de exemplo para uma vida sustentável, é um microcosmos, um modelo de como gostaríamos que o mundo inteiro se tornasse.

O contacto direto com as pessoas e o seu contacto direto com a natureza são a forma mais eficaz de as envolver.

A nossa presença nos media e no mundo digital, tem-se revelado importante para aproximar as pessoas da Quinta das Águias.

## 2. Projeto Educativo “Sementes de Futuro” (SdF)

Com uma duração de três anos, este projeto teve o seu arranque em Setembro de 2021, com final previsto para Junho de 2024. O ano de 2023 abrange, portanto, os meses finais do segundo ano de implementação e o início do terceiro ano do Sementes de Futuro.

Este projeto procura cultivar, nas crianças, o respeito por todas as formas de vida, a sintonia com a Natureza, a educação para a sustentabilidade ambiental e proteção do nosso planeta. Para além de promover a literacia nas unidades temáticas do programa escolar, torna também a aprendizagem mais vivida e contribui para o desenvolvimento da saúde física, mental, e emocional das crianças, tudo num registo de educação não formal, e que acontece na envolvência da Quinta das Águias.

Número de atividades: 22

Número total de participantes: 63 (56 alunos, 3 Professores, 4 convidados)



## **Avaliação de impacto**

De forma a avaliarmos o impacto do projeto, contamos com o competente apoio da APLIXAR, uma spin-off da Universidade do Porto, especializada em consultoria científica e técnica, nos domínios do desenvolvimento de projetos. Nesse âmbito, realizou estudos de Medição de Impacto Social (MIS) quer junto das crianças que participaram no Programa, quer junto dos/as seus/suas docentes.

Relativamente aos estudos de MIS realizados junto dos/as alunos/as, participaram 54 crianças do 2º ano do 1º ciclo no ano letivo de 2021/2022, e 56 crianças dos 3º e o 4º anos do 1º ciclo nos anos letivos de 2022/2023 e 2023/2024, sendo que se distribuem pelas três turmas fixas que integram este projecto ao longo dos seus três anos de execução.

### **Resultados da MIS:**

“Após a participação no programa, as crianças sentem-se mais integradas na escola. Para além disso, referem ter aumentado de forma significativa a sua curiosidade, autoestima, competências de comunicação bem como competências escolares (ex. estar com atenção nas aulas, tirar boas notas).

As crianças que integram o “Sementes de Futuro” consideram que participar nas atividades do programa as ajudou a ser melhores alunos/as (por exemplo, a compreender melhor a matéria), principalmente na disciplina de Estudo do Meio.

Estas crianças referem ter adquirido conhecimentos ou aumentado o seu grau de conhecimento sobre diferentes temáticas, nomeadamente: “Flora”, “Recursos Naturais”, “Poluição”, “Os 5 R’s: Repensar, Recusar, Reduzir, Reutilizar e Reciclar” e “Agricultura Biológica e Agricultura Sustentável”.

Para além disso, os/as alunos/as passaram a gostar mais de estar no meio da Natureza, aumentaram o seu gosto por plantas e por animais e aumentaram a sua preocupação com o meio ambiente e com o bem-estar animal.

Após a participação nos primeiros dois anos do Sementes de Futuro, verifica-se, ainda, a adoção de comportamentos de proteção do meio ambiente com maior frequência por parte das crianças (ex. poupança de água, respeito pelos animais, reciclagem do lixo).



A perspectiva dos/as docentes é semelhante à das crianças. Os/as professores/as avaliam o “Sementes de Futuro” como um programa que promove o bem-estar dos/as alunos/as, contribuindo, também, para a promoção do seu sucesso escolar, através de metodologias educativas inovadoras e citam inúmeros contributos do programa para os/as seus/suas alunos/as, tais como o desenvolvimento do gosto pela experimentação, a aquisição de competências de conservação do meio ambiente, o aumento do conhecimento sobre ambiente e biodiversidade, o desenvolvimento de uma maior ligação à natureza, o desenvolvimento de competências pessoais, sociais e escolares, entre outras.”

### **O que aprendemos e alcançamos com o Sementes de Futuro**

Analisando o percurso do projecto até então, e considerando que ainda está em execução, podemos considerar que já retiramos alguns ensinamentos valiosos, nomeadamente, que:

O SdF é inovador ao potenciar competências promotoras do bem-estar emocional e do desenvolvimento das crianças, respondendo ao problema da falta de conexão com a natureza, enquanto promove a aprendizagem e o conhecimento científico através de metodologias de educação não formal e de ecoliteracia, onde as parcerias e os recursos naturais da Quinta das Águias, assumem um papel essencial e único.

É premente preencher uma lacuna existente nos atuais sistemas formais de educação, através da implementação de modelos educativos diferenciadores, onde a conexão com a natureza assume um papel essencial e prioritário na saúde, na aprendizagem e na sustentabilidade da vida na Terra.

Efetivamente, a QdA, além de ser um belíssimo espaço natural, é também um lugar de construção de conhecimento, de práticas de bem-estar animal e preservação da biodiversidade, de promoção de uma agricultura sustentável, de educação e vivência de uma alimentação ética e saudável.

Este espaço é essencialmente, um lugar onde as pessoas podem vivenciar outros modelos e estilos de vida, cultivar os próprios alimentos, através de práticas regenerativas do solo e respeitadoras da natureza, experienciar a verdadeira conexão com o mundo natural através da interação com os animais.

Podemos, igualmente, considerar que logramos obter resultados impactantes para a AQA e para a nossa missão, tais como:

O incremento da ecoliteracia e literacia da sustentabilidade na comunidade;

O aumento de rede de parcerias para o desenvolvimento de continuidade dos nossos projetos;

A integração da natureza na missão da educação;

A amplificação das consciências para opções individuais por alternativas alimentares mais saudáveis, éticas e sustentáveis, bem como para a proteção da natureza e da biodiversidade;

A melhoria de hábitos e estilos de vida, mais saudáveis e ambientalmente sustentáveis;

A melhoria de indicadores a nível educativo;


A melhoria de indicadores de saúde psicológica e bem-estar geral de crianças e jovens.

### 3. Projeto “Sementes para o Futuro” (SpF)

Uma vez que os agricultores utilizam cada vez mais as sementes industriais nas suas culturas, estamos a correr sérios riscos de se perderem, para as gerações futuras, todas as sementes tradicionais que têm vindo a ser cuidadosamente preservadas por várias gerações, bem como a preciosa variedade dessas sementes tradicionais e o seu valor nutricional único.

Em resposta a esta preocupação, que cada vez mais é generalizada, a QdA iniciou em 2022 o programa “Sementes para o Futuro” com o objetivo de envolver pequenos agricultores e agricultoras familiares na preservação dessas sementes e no seu aproveitamento culinário. Aqueles que solicitaram participar receberam sementes do banco de sementes da Quinta e um manual sobre como cultivá-las organicamente. Inscreveram-se 691 participantes de todo o país e ainda hoje recebemos pedidos de interessados.

O impacto do projeto foi medido de forma independente pela spin off da Universidade do Porto - a APLIXAR. Os resultados mostraram que 88% estavam extremamente satisfeitos com o Projeto e que 66% aumentaram a sua produção biológica com sementes autóctones. Também foi deixada uma nota interessante: 76% dos participantes eram mulheres e cerca de 67% dos participantes tinham formação do ensino superior.



  
**Zea mays**  
Mix Milho Quinta das Águas  
2021

  
**Phaseolus vulgaris**  
Mix Feijão Quinta das Águas  
2021





### III. ATIVIDADES



# Janeiro

- Atividades do projeto Sementes de Futuro com escola básica PdC - uma atividade em seis sessões: 59 participantes
- Inauguração sala do workshops BPI LaCaixa com um workshop de culinária para os utentes do CAO (Centro de Atividades Ocupacionais): 22 participantes
- QdA participou no evento regional: "I Am Nature Fest" com uma oficina de tisanas na Quinta: 10 participantes.
- Acompanhamento de pedidos de participação com envios de sementes no projecto Sementes para o Futuro e cômputo final: 691 participantes



## Fevereiro

- Apresentação do projecto Quinta das Águias na Critical Software no Porto, com participantes do escritório e, via online, das filiais: 29 participantes
- Atividades do projeto Sementes de Futuro com escola básica PdC - uma atividade em três sessões: 59 participantes
- Sessão de esclarecimento sobre o projeto “Sementes para o Futuro”, para agricultores locais da Associação Vessadas em PdC.
- Duas sessões de sensibilização para as sementes autóctones e seu património genético na escola básica, 1º ciclo de PdC - 317 participantes.




# Março

- Participação no curso Circularizar a Economia e o Turismo da Academia do Turismo de Portugal: participamos numa das aulas sobre o tema “Práticas de turismo sustentável.
- Reportagem na QdA pela jornalista Maria Cerqueira, para o programa da RTP 1 Portugal em Direto: com assunto promoção da Feira Troca de Sementes organizada anualmente pela Associação.
- O projeto “Sementes para o Futuro” foi tema central no filme feito para o blog Do Bem, da autoria de Isabel Silva, jornalista, apresentadora e autora.
- A QdA levou a cabo a 9ª Edição da Feira de Troca de Sementes, em que, mais uma vez, contou com a colaboração do Município de Paredes de Coura e do Agrupamento de Escolas de Paredes de Coura (AEPC) com muitos visitantes.
- Em Lisboa, a Associação Quinta das Águias recebeu da empresa FLOEMA (Sinalética e equipamento sustentável) o prémio pela sua contribuição para um mundo mais sustentável.
- Atividades do projeto Sementes de Futuro com escola básica PdC - uma atividade em três sessões na escola e três na Quinta: 59 participantes
- Em direto no Instagram com Maria Granel. Apresentação do projeto junto de diversos amigos da Quinta - Maria Granel, Guardiães da Terra, Kitchendates.
- Visita de alunos da Universidade Lusófona - Os alunos do 1º ano de Biologia vieram conhecer a Quinta das Águias e a sua flora espontânea: 50 participantes
- Sessão online de sensibilização às sementes, com a participação dos alunos das turmas do 3º ano da Escola Básica Ria Formosa de Faro: 26 participantes
- Entrega de petição na Assembleia da República - 90.000 Cidadãos expressaram a sua preocupação para com os animais de companhia; marcamos presença em defesa da lei que criminaliza os maus tratos a animais: 42 participantes
- Sementeiras da Primavera no OUSAM - as crianças partilharam as sementes trazidas de casa e fizeram as suas sementeiras: 35 participantes
- Sementeira da Primavera no CAO - os utentes participaram na preparação do terreno e na plantação das sementes da época: 7 participantes





- Estágio EPRAMI - recebemos 2 alunas do curso de Comunicação e Serviço Digital para desenvolverem connosco o seu estágio de dois meses.
- Sementeiras na horta do CAO - ao longo de duas sessões, continuamos a fazer as sementeiras da Primavera - 7 participantes
- Visita da Casa de Acolhimento Sequeira Gomes: recebe jovens do sexo feminino até aos 18 anos, com acolhimento residencial e acompanhamento: 13 participantes
- Sementeiras da Primavera no OUSAM - transplantação das sementeiras de Março: 35 participantes.



# Maio

- Visita do Jardim de Infância de Mozelos, salas 1 e 2 - recebemos os mais pequenos em dois dias de visita, para um contacto com a Natureza e o cuidado com o ambiente, os animais, e a sustentabilidade: 41 participantes
- Visita de duas famílias da Holanda e Bélgica - passeio pela quinta pedagógica, buscando inspiração para uma nova vida saudável e sustentável: 5 pessoas
- Sessão online do projeto SdF com a Santa Casa Misericórdia de Aljubarrota - 16 participantes
- Horta do CAO: dois dias de actividades, com limpeza do terreno, transplantação de abóboreiras e plantação das Três Irmãs (feijão, abóbora, milho):: 7 participantes
- Seguradora Tranquilidade - recebemos uma acção de team building, dedicada ao tema da sustentabilidade: 65 participantes
- Visitas do Jardim de Infância escola básica PdC, salas Amora e Cereja - recebemos os mais pequenos em dois dias de visita, para um contacto com a Natureza e o cuidado com o ambiente, os animais, e a sustentabilidade: 44 participantes
- Visita dos séniores do ERPI da Santa Casa da Misericórdia Pdc: um grupo sénior em contacto com os animais e a natureza e um lanche vegan: 16 participantes
- Participação no 17º Steering Committee Meeting of ECPGR - European Cooperative Programme for Plant Genetic Resources - que teve lugar em Oeiras, Lisboa: 45 participantes
- Sessão zoom do projeto SpF- colégio O Cantinho dos Amigos, Arrentela: 1 participante









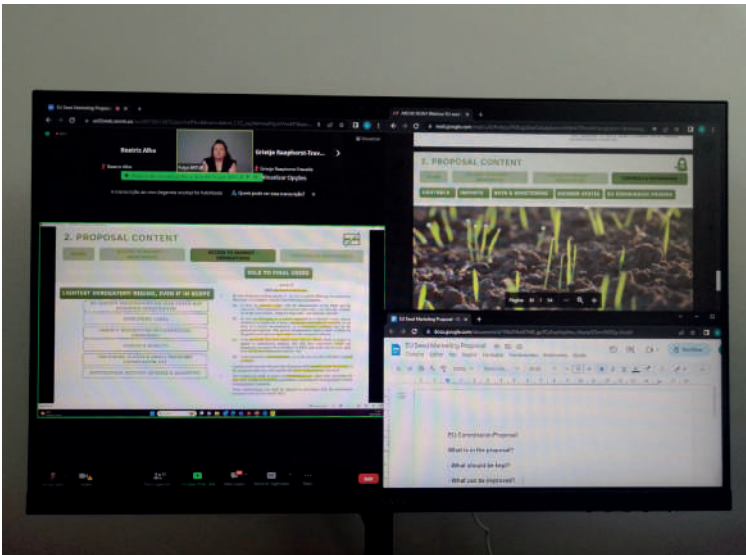
- Participação na Feira CouraMe em PdC - para além de uma mostra das sementes da Quinta e dos seus valores e princípios, colocamos um foco especial no nosso projeto educativo Sementes de Futuro.
- Voluntariado da EPRAMI - construção de abrigos para os nossos gatos ficarem protegidos nos meses de Inverno: 12 participantes
- Horta do CAO - sementeira do milho, feijão e abóbora: 7 participantes
- QdA foi incluída do artigo 'Vegan Hotels Portugal: 10 Best Places for a Plant-Based Vacation' pelo blog de viagens Travelers and Dreamers.



# Julho

- Participação na palestra “Eu Seed Marketing Proposal Analysis” - propostas de diretivas do EU para o futuro da preservação e comercialização de sementes.
- Presença no seminário CCDR Norte 2030 em Sta Maria da Feira - Estratégia Norte 2030: Instrumentos de Financiamento”: 2.300 participantes
- Visita do Centro Intergeracional da Lixa, com uma turma de Filosofia da Universidade Sénior nas temáticas de Ética Animal abordadas em aula: 18 participantes
- Workshop com o CAO na Quinta - workshop alimentação saudável - confecção de pizzas vegan e visita pela Quinta Pedagógica: 20 participantes
- Entrevista ao jornal solidário Abrigo - um portal nacional dedicado às dificuldades de uma franja da população mais vulnerável.
- A Quinta das Águias foi convidada a participar numa reunião com a Adriminho para dar o seu contributo para os planos futuros desta organização
- Visita da Olympics4All - atletas seniores em caminhada de e para PdC, para um almoço vegetariano saudável na Quinta: 17 participantes
- Dia Aberto - Open Night num evento dedicado à biodiversidade noturna da Quinta, e em especial à vaca loura, com diversos participantes da região e um grupo da Critical Software: 40 participantes
- Visita das crianças da Colónia de Férias de Valença, para experienciar a quinta pedagógica e um almoço vegan: 29 participantes
- Horta do CAO - colheita dos produtos semeados e preparação do terreno: 7 participantes





A Quinta das Águias está localizada numa quinta com cerca de 5 hectares, em Paredes de Coura, no norte de Portugal. Na sua essência, é um projeto de sustentabilidade, onde todas as formas de vida, assim como os recursos naturais que as sustentam, são tratados com respeito.

Também tem um centro especializado na promoção da cozinha vegetariana – um elemento essencial num estilo de vida sustentável.

Uma entrevista a não perder com a Presidente e o Vice-Presidente da Direção da associação.





# Agosto

- Workshop com o CAO na Quinta - workshop alimentação saudável com as sementes: 15 participantes
- Dia Aberto - visita à Quinta pedagógica e lanche vegetariano: 14 participantes
- Hiking for Hogs - os membros angariam fundos com as suas caminhadas para apoiar santuários de animais. Este ano, nos Caminhos de Santiago, fizeram uma paragem no seu percurso para vir conhecer a Quinta das Águas: 4 participantes.



# Setembro

- Horta do CAO - colheitas de fim de Verão e sementeira para transplantar: 7 participantes
- Participação na FAVA - Feira Ambiental e Vegan do Algarve - para dois dias de divulgação do nosso trabalho e valores e partilha dos nossos produtos.
- Voluntariado - recebemos um grupo da Critical Software para a apanha da bolota, debulha do milho e confecção de refeições vegan: 23 participantes
- Sementes de Futuro 2023/2024 - apresentação do programa aos Professores na escola básica: 3 participantes
- Dia Aberto - visita à Quinta pedagógica e lanche vegetariano: 25 participantes







# Outubro

- Horta do CAO - debulha do milho e feijão, e preparação das sementes para armazenamento: 16 participantes
- Atividades do projeto Sementes de Futuro com escola básica PdC, a decorrer na Quinta - uma atividade em três sessões: 59 participantes
- Participação na Feira de Colheitas do OUSAM: aceitamos o convite para uma atividade de troca de sementes.
- Presença no seminário CCDR Norte 2030 em Sta Maria da Feira - Estratégia Norte 2030: Instrumentos de Financiamento”.
- Presença no seminário CCDR Norte 2030 em Braga - Estratégia Norte 2030: Programas de Gestão Direta da Comissão Europeia.
- Presença no Fórum EC-LLD Let's Liberate Diversity que decorreu em Dublin - três dias de palestras sobre o mundo e diversidade das sementes reunindo num único sítio um conjunto de especialistas de todo o planeta, Com mais de 100 participantes de 59 organizações de 29 países diferentes.





# Novembro

- Horta do CAO - duas sessões de atividades dedicadas a semear as plantações de Outono, ervilhas, tremoços, e favas: 7 participantes
- Workshop na EPRAMI : assinalando o Dia Europeu da Alimentação e da Cozinha Saudáveis, workshop receitas vegetarianas e fórum com a temática 'Uma Vida Saudável e Feliz: 53 participantes
- Workshop com o CAO na Quinta: os utentes do CAO participaram no magusto e degustaram as castanhas acompanhadas das tisanas da Quinta: 24 participantes
- Atividades do projeto Sementes de Futuro com escola básica PdC, a decorrer na Quinta - uma atividade em três sessões: 59 participantes
- Documentário "Carne - A Pegada Insustentável" - estreia do documentário na cinema Fernando Lopes a Lisboa, realizado por Hugo Almeida e Francisco Guerreiro que contou com a participação da Quinta das Águias.





# Dezembro

- Entrevista à RTP1: o jornalista Hélder Reis realizou uma reportagem na Quinta para o programa A Nossa Tarde.



## IV. LEGENDA

CAO - Centro de Atividades Ocupacionais da Santa Casa de Misericórdia

EC-LLD - European Committee Let's Liberate Diversity

ECPGR - European Cooperative Programme for Plant Genetic Resources

EPRAMI - Escola Profissional do Alto Minho

OUSAM - Organismo Utilitário e Social de Apoio Mútuo

PdC - Paredes de Coura

QdA - Quinta das Águias



## V. DADOS FINANCEIROS





## Balanço

BALANÇO INDIVIDUAL (Modelo ESNL) em 31 de dezembro de 2023		Valores em euro	
		2023	2022
<b>ATIVO</b>			
<b>Ativo não corrente:</b>			
Ativos fixos tangíveis		78 306,58	77 038,90
Investimentos financeiros	16	-	63,26
		<u>78 306,58</u>	<u>77 102,16</u>
<b>Ativo corrente:</b>			
Inventários	7	138,99	127,37
Outros Ativos Correntes	11	22 060,42	113 291,32
Estado e outros entes públicos	11	-	-
Diferimentos		-	-
Caixa e depósitos bancários	11	43 632,63	38 743,43
		<u>65 832,04</u>	<u>152 162,12</u>
	<b>Total do Ativo</b>	<b>144 138,62</b>	<b>229 264,28</b>
<b>FUNDOS PATRIMONIAIS E PASSIVO</b>			
<b>Fundos:</b>			
Fundos	11	514,16	514,16
Reservas	11	108,45	108,45
Resultados transitados	11	83 323,20	22 016,33
Excedentes de revalorização		-	-
Ajustamentos/ Outras variações nos fundos patrimoniais		33 129,93	33 867,93
		<u>117 075,74</u>	<u>56 506,87</u>
Resultado líquido do período		11 992,67	61 306,87
	<b>Total dos fundos patrimoniais</b>	<b>129 068,41</b>	<b>117 813,74</b>
<b>Passivo</b>			
<b>Passivo corrente:</b>			
Fornecedores	11	1 685,25	3 004,94
Estado e outros entes públicos	11	2 346,46	13 704,72
Outros passivos correntes	11	11 038,50	10 593,00
Diferimentos	10	-	84 147,88
		<u>15 070,21</u>	<u>111 450,54</u>
	<b>Total do passivo</b>	<b>15 070,21</b>	<b>111 450,54</b>
	<b>Total dos Fundos Patrimoniais e do Passivo</b>	<b>144 138,62</b>	<b>229 264,28</b>

## Demonstração dos resultados por natureza

<b>DEMONSTRAÇÃO INDIVIDUAL</b>		Valores em euro	
<b>DOS RESULTADOS POR NATUREZA (Modelo ESNL)</b>			
a 31 de dezembro de 2023		2023	2022
<b>RENDIMENTOS E GASTOS</b>			
Vendas e serviços prestados	8	5 049,42	6 124,12
Subsídios, doações e legados à exploração	10	73 123,18	108 196,78
Custo das mercadorias vendidas e das matérias consumidas	7	(1 591,35)	(1 037,29)
Fornecimentos e serviços externos	16	(23 224,80)	(26 150,99)
Gastos com o pessoal	12	(77 227,58)	(81 171,92)
Outros rendimentos e ganhos	16	37 465,30	55 796,59
Outros gastos e perdas	16	(50,02)	(150,00)
		<hr/>	<hr/>
Resultados antes de dep., gastos de financ. e impostos		13 544,15	61 607,29
		<hr/>	<hr/>
Gastos/reversões de depreciação e de amortização		(1 551,48)	(300,42)
		<hr/>	<hr/>
Resultado operacional (antes de gastos de financ. e impostos)		11 992,67	61 306,87
		<hr/>	<hr/>
Resultado antes de impostos		11 992,67	61 306,87
		<hr/>	<hr/>
Resultado líquido do período		11 992,67	61 306,87

## Demonstração dos Fluxos de Caixa

RUBRICAS	2023	2022
<b>Fluxos de caixa das actividades operacionais - método directo</b>		
Recebimentos de clientes	5 507,10	11 193,85
Pagamentos a fornecedores	25 421,23	63 657,43
Pagamentos ao pessoal	76 744,65	55 273,22
Caixa gerada pelas operações	<b>(96 655,78)</b>	<b>(107 736,80)</b>
Pagamento/ recebimento do imposto sobre o rendimento		64 794,69
Outros recebimentos/ pagamentos	104 353,25	119 052,58
Fluxos de caixa das actividades operacionais (1)	<b>7 694,47</b>	<b>76 110,47</b>
<b>Fluxos de caixa das actividades de investimento</b>		
<b>Pagamentos respeitantes a:</b>		
Activos fixos tangíveis	2 819,16	77 339,32
Activos intangíveis		
Investimentos financeiros		
Outros activos		
<b>Recebimentos provenientes de:</b>		
Activos fixos tangíveis		
Activos intangíveis		
Investimentos financeiros	63,26	
Outros activos		
Subsídios ao investimento		
Juros e rendimentos similares		
Dividendos		
Fluxos de caixa das actividades de investimento (2)	<b>(2 755,90)</b>	<b>(77 339,32)</b>
<b>Fluxos de caixa das actividades de financiamento</b>		
<b>Recebimentos provenientes de:</b>		
Financiamentos obtidos		
Realizações de capital e de outros instrumentos de capital próprio		
Cobertura de prejuízos		
Doações		
Outras operações de financiamento		
<b>Pagamentos respeitantes a:</b>		
Financiamentos obtidos	49,37	
Juros e gastos similares		
Dividendos		
Reduções de capital e de outros instrumentos de capital próprio		
Outras operações de financiamento		
Fluxos de caixa das actividades de financiamento (3)	<b>(49,37)</b>	
Variação de caixa e seus equivalentes (1+2+3)	<b>4 889,20</b>	<b>(1 228,85)</b>
Efeito das diferenças de câmbio		
Caixa e seus equivalentes no início do período	38 743,43	39 972,28
Caixa e seus equivalentes no fim do período	<b>43 632,63</b>	<b>38 743,43</b>

## Demonstração das alterações nos fundos patrimoniais

DEMONSTRAÇÃO INDIVIDUAL DAS ALTERAÇÕES NOS FUNDOS PATRIMONIAIS NO PERÍODO 2023									
Montantes expressos em Euro									
MOVIMENTOS NO PERÍODO	Notas	Fundos	Excedentes Técnicos	Reservas	Resultados Transferidos	Ajustamentos em ativos financeiros	Outras variações nos fundos patrimoniais	Resultado líquido do período	TOTAL
<b>POSICÃO NO INÍCIO DO PERÍODO 2023</b>	6	514,16	0,00	108,45	22.016,33	0,00	33.867,93	61.306,87	117.813,74
<b>Alterações do período:</b>									
Primeira adoção do referencial contabilístico									
Alterações de políticas contabilísticas									
Diferenças de conversão de denominações									
Realização do excedente valor AFT e AI									
Excedente valor AFT e AI e respectivas variações					61.306,87		0,00		
Ajustamentos por impostos diferidos									
Outras alterações reconhecidas no CP									
	7	0,00	0,00	0,00	61.306,87	0,00	0,00	0,00	61.306,87
<b>Resultado líquido do período</b>	8							11992,67	11992,67
<b>Resultado extensivo</b>	9 = 7+8								73.299,54
<b>Operações com instituidores no período:</b>									
Fundos									0,00
Subsídios, doações e legados									
Outras operações							-738,00		
	0	0,00	0,00	0,00	0,00	0,00	-738,00	0,00	0,00
<b>POSICÃO NO FIM DO PERÍODO 2023</b>	6+7+0+0	514,16	0,00	108,45	63.323,20	0,00	33.129,93	11992,67	129.066,41

DEMONSTRAÇÃO INDIVIDUAL DAS ALTERAÇÕES NOS FUNDOS PATRIMONIAIS NO PERÍODO 2022

Montantes expressos em Euro									
MOVIMENTOS NO PERÍODO	Notas	Fundos	Excedentes Técnicos	Reservas	Resultados Transitados	Ajustamento a em ativos financeiros	Outras variações nos fundos patrimoniais	Resultado líquido do período	TOTAL
<b>POSIÇÃO NO INÍCIO DO PERÍODO 2022</b>	6	542,8	0,00	108,45	14.739,12	0,00	0,00	7.277,21	22.668,96
<b>Alterações do período:</b>									
Princípio adopção do referencial contabilístico									
Alterações de políticas contabilísticas									
Diferenças de conversão de cont. financeiras									
Realização do exced. revalor. AFT e AI									
Exced. revalor. AFT e AI e respectivas variações									
Ajustamentos por impostos diferidos									
Outras alterações reconhecidas no GP		-28,02			-7.277,21		0,00	7.277,21	
<b>Resultado líquido do período</b>	7	-28,02	0,00	0,00	-7.277,21	0,00	0,00	7.277,21	-28,02
<b>Resultado extensivo</b>	8							61.306,87	61.306,87
<b>Operações com instituidores no período:</b>	9 = 7+8								61.278,85
Fundos									0,00
Subsídios, doações e legados									
Outras operações							33.667,93		
<b>POSIÇÃO NO FIM DO PERÍODO 2022</b>	10	0,00	0,00	0,00	0,00	0,00	33.667,93	0,00	0,00
	6+7+8+10	514,8	0,00	108,45	7.461,91	0,00	33.667,93	75.861,29	117.813,74

## **Anexo**

### **do período findo a 31 de dezembro de 2023**

(Modelo ESNL)

#### **1 — Identificação da Entidade**

A Associação Quinta das Águias com o NIF/NIPC 513254048 é uma instituição sem fins lucrativos, com sede em Caminho de Moreira, N.664, Lugar de Silvertó, 4940-692 Paredes de Coura. Tem como fim primeiro a promoção de estilos de vida saudáveis, éticos, ecológicos e auto-sustentáveis, em harmonia com o meio ambiente e a biodiversidade.

#### **2 — Referencial contabilístico de preparação das demonstrações financeiras**

##### **2.1 — Referencial Contabilístico adotado.**

Em 2023, as Demonstrações Financeiras foram elaboradas no pressuposto da continuidade das operações a partir dos livros e registos contabilísticos da Entidade e de acordo com a Norma Contabilística e de Relato Financeiro para as Entidades do Sector Não Lucrativo (NCRF-ESNL) aprovado pelo Decreto-Lei nº 158/2009 de 13 de julho, alterado pelo Decreto-Lei nº 98/2015 de 2 de junho.

Pelo despacho 262/2015-XIX do senhor Secretário dos Assuntos Fiscais de 16 de julho, publicado no DR 2ª série de 29 de julho de 2015, foi homologada a NCRF-ESNL. Esta norma substituiu a NCRF-ESNL constante do Aviso 6726-B/2011 publicada no DR 2ª série, nº 51 de 14 de março de 2011.

##### **2.2 — Indicação e justificação das disposições na normalização contabilística para as ESNL que, em casos excecionais, tenham sido derogadas.**

Não foram derogadas quaisquer disposições contabilísticas para as ESNL.

##### **2.3 Indicação e comentário das contas do balanço e da demonstração dos resultados cujos conteúdos não sejam comparáveis com os do período anterior bem como das quantias relativas o período anterior que tenham sido ajustadas.**

Não existem contas do balanço ou da demonstração dos resultados que sejam comparáveis com as do exercício anterior uma vez que a associação não se encontrava no regime da contabilidade organizada.

### **3 — Políticas contabilísticas, alterações nas estimativas contabilísticas e erros.**

#### **3.1 — Principais políticas contabilísticas:**

As Demonstrações Financeiras foram preparadas de acordo com as Bases de Apresentação das Demonstrações Financeiras (BADF)

##### 3.1.1 Continuidade

Com base na informação disponível e as expectativas futuras, a Entidade continuará a operar no futuro previsível, assumindo que não há a intenção nem a necessidade de liquidar ou de reduzir consideravelmente o nível das suas operações. Para as Entidades do Sector Não Lucrativo, este pressuposto não corresponde a um conceito económico ou financeiro, mas sim à manutenção da atividade ou à capacidade de cumprir os seus fins.

##### 3.1.2 Regime do Acréscimo (periodização económica)

Os efeitos das transações e de outros acontecimentos são reconhecidos quando eles ocorram (satisfeitas as definições e os critérios de reconhecimento de acordo com a estrutura conceptual, independentemente do momento do pagamento ou do recebimento) sendo registados contabilisticamente e relatados nas demonstrações financeiras dos períodos com os quais se relacionem. As diferenças entre os montantes recebidos e pagos e os correspondentes rendimentos e gastos são registados nas respetivas contas das rubricas “*Devedores e credores por acréscimos*” e “*Diferimentos*”

##### 3.1.3 Consistência de Apresentação

As Demonstrações Financeiras estão consistentes de um período para o outro, quer a nível da apresentação quer dos movimentos contabilísticos que lhes dão origem, exceto quando ocorrem alterações significativas na natureza que, nesse caso, estão devidamente identificadas e justificadas neste Anexo. Desta forma é proporcionada informação fiável e mais relevante para os utentes.

##### 3.1.4 Materialidade e Agregação

A relevância da informação é afetada pela sua natureza e materialidade. A materialidade depende da quantificação da omissão ou erro. A informação é material se a sua omissão ou inexatidão influenciarem as decisões económicas tomadas por parte dos utentes com base nas demonstrações financeiras. Itens que não são materialmente relevantes para justificar a sua apresentação separada nas demonstrações financeiras podem ser materialmente relevantes para que sejam discriminados nas notas deste anexo.

##### 3.1.5 Compensação

Devido à importância dos ativos e passivos serem relatados separadamente, assim como os gastos e os rendimentos, estes não devem ser compensados.

### 3.16 Informação Comparativa

A informação comparativa deve ser divulgada, nas Demonstrações Financeiras, com respeito ao período anterior. Respeitando ao Princípio da Continuidade da Entidade, as políticas contabilísticas devem ser levadas a efeito de maneira consistente em toda a Entidade e ao longo do tempo e de maneira consistente. Procedendo-se a alterações das políticas contabilísticas, as quantias comparativas afetadas pela reclassificação devem ser divulgadas, tendo em conta:

- a) A natureza da reclassificação.
- b) A quantia de cada item ou classe de itens que tenha sido reclassificada; e
- c) Razão para a reclassificação.

### 3.17. Outros Ativos Correntes

Os créditos a receber de clientes são reconhecidos inicialmente pelo seu valor nominal sendo subsequentemente deduzidos, se necessário, das perdas por imparidade.

A imparidade dos créditos a receber é estabelecida quando exista evidência objetiva de que a Associação não receberá a totalidade dos montantes em dívida nas condições originais dos créditos a receber.

O valor da perda por imparidade é a diferença entre o valor apresentado e o valor presente estimado dos fluxos de caixa futuros. O valor da perda por imparidade é reconhecido na demonstração dos resultados.

### 3.18. Caixa e Depósitos Bancários

A rubrica de caixa e depósitos bancários inclui os montantes de Caixa, Depósitos à Ordem e Depósitos a Prazo, e que podem ser imediatamente mobilizáveis com risco insignificante de alteração de valor.

### 3.19. Fornecedores e Outras Dívidas

As dívidas a fornecedores ou a outros terceiros são registadas pelo seu valor nominal dado que não vencem juros e o efeito do desconto é considerado imaterial.

Estas contas estão reconhecidas pela quantia amortizável das respetivas dívidas.

### 3.110. Subsídios e Outros Apoios das Entidades Públicas

Os subsídios e outros apoios das Entidades Públicas apenas são reconhecidos quando há uma certeza razoável de que a Associação irá cumprir com as condições de atribuição dos mesmos e de que os mesmos irão ser recebidos. Os subsídios e apoios, como por exemplo, são, de uma forma geral, reconhecidos como rendimentos de uma forma sistemática durante os períodos necessários para os balancear com os gastos que é suposto compensarem. Subsídios que têm por finalidade compensar perdas já incorridas ou que não têm gastos futuros associados são reconhecidos como rendimentos do período em que se tornam recebíveis.

### 3.111. Rédito

O rédito é mensurado pelo justo valor da contraprestação recebida ou a receber.



O rédito proveniente da venda de bens é reconhecido quando todas as seguintes condições são satisfeitas:

- Todos os riscos e vantagens da propriedade dos bens foram transferidos para o comprador;
- A entidade não mantém qualquer controlo sobre os bens vendidos;
- O montante do rédito pode ser mensurado com fiabilidade;
- É provável que benefícios económicos futuros associados à transação fluam para a entidade;
- Os custos suportados ou a suportar com a transação podem ser mensurados com fiabilidade.

O rédito proveniente das prestações de serviços é reconhecido líquido de impostos, pelo justo valor do montante a receber.

O rédito proveniente da prestação de serviços é reconhecido com referência à fase de acabamento da transação à data de relato, desde que todas as seguintes condições sejam satisfeitas:

- O montante do rédito pode ser mensurado com fiabilidade;
- É provável que benefícios económicos futuros associados à transação fluam para a entidade;
- Os custos suportados ou a suportar com a transação podem ser mensurados com fiabilidade;
- A fase de acabamento da transação à data de relato pode ser valorizada com fiabilidade.

O rédito de juros é reconhecido utilizando o método do juro efetivo, desde que seja provável que benefícios económicos fluam para a entidade e o seu montante possa ser valorizado com fiabilidade.

#### 3.1.10. Rendimentos e Gastos

Os gastos e rendimentos são reconhecidos no período a que dizem respeito, de acordo com o regime do acréscimo, independentemente da data / momento em que as transações são faturadas ou liquidadas.

Os gastos e rendimentos imputáveis ao período corrente e cujas despesas e receitas apenas ocorrerão em períodos futuros, bem como as despesas e receitas que já ocorreram, mas que respeitam a períodos futuros e que serão imputados aos resultados de cada um desses períodos, pelo valor que lhes corresponde, são registados nas rubricas de acréscimos e diferimentos.

#### 3.1.11. Provisões, passivos contingentes e ativos contingentes

> Provisões

São reconhecidas provisões apenas quando a Associação tem uma obrigação presente (legal ou implícita) resultante de um acontecimento passado, é provável que para a liquidação dessa obrigação ocorra uma saída de recursos incorporando benefícios económicos e o montante da obrigação possa ser razoavelmente estimado.

O montante reconhecido das provisões consiste no valor presente da melhor estimativa na data de relato dos recursos necessários para liquidar a obrigação.

Tal estimativa é determinada tendo em consideração os riscos e incertezas associados à obrigação.

As provisões são revistas na data de relato e são ajustadas de modo a refletirem a melhor estimativa a essa data.

### **3.2 – Alterações nas políticas contabilísticas**

As políticas contabilísticas apresentadas foram aplicadas de forma consistente com o previsto na NC-ESNL. Em cada data de balanço é efetuada uma avaliação da existência de evidência objetiva de imparidade, nomeadamente da qual resulte um impacto adverso nos fluxos de caixa futuros estimados sempre que possa ser medido de forma fiável.

### **3.3 – Alterações nas estimativas contabilísticas**

As demonstrações financeiras foram preparadas numa perspetiva de continuidade não tendo a entidade intenção nem a necessidade de liquidar ou reduzir drasticamente o nível das suas operações.

### **3.4 – Correções de erros de períodos anteriores**

Não existem situações que afetem ou coloquem algum grau de incerteza materialmente relevante nas estimativas previstas das demonstrações financeiras apresentadas.

### **3.5 – Adoção pela primeira vez da NC-ESNL (divulgação transitória)**

A adoção da NCRF-ESNL ocorreu pela primeira vez em 01.01.2018.

## **4 - Ativos fixos tangíveis:**

### **4.1. Divulgações gerais**

A mensuração inicial dos ativos fixos tangíveis baseou-se no método do custo. A mensuração subsequente baseou-se no modelo do custo.

As depreciações destes ativos são calculadas segundo o método das quotas constantes, utilizando-se para o efeito as taxas máximas definidas na Portaria 737/81, de 29 de Agosto para bens adquiridos antes de 1 de Janeiro de 1989, no Decreto Regulamentar 2/90 de 12 de Janeiro para bens adquiridos entre 1 de Janeiro de 1989 e 31 de Dezembro de 2009 no Decreto Regulamentar 25/2009 de 14 de Setembro para bens adquiridos após 1 de Janeiro de 2010, que se consideram representarem satisfatoriamente a vida útil estimada dos bens.

O processo de depreciação inicia-se no começo do exercício em que o respetivo bem entrou em funcionamento.

As taxas de depreciação utilizadas correspondem aos seguintes períodos de vida útil estimada:

- Edifícios e outras construções: 10 a 50 anos
- Equipamento básico: 8 anos
- Equipamento de transporte: 4 a 6 anos
- Equipamento administrativo: 3 a 10 anos
- Outros ativos fixos tangíveis: 5 anos

Os terrenos, de acordo com a legislação fiscal, não estão a ser depreciados.

#### 4.2. Valorização das várias classes

Apresenta-se, no quadro seguinte, um resumo da valorização das várias classes de ativos fixos tangíveis:

#### 4.3. Ativos fixos tangíveis - Depreciação reconhecida nos resultados ou como parte de um custo de outros ativos

Foi reconhecido nos resultados do período de 2023 um valor de depreciações de 1.551,48€.

	DESCRIÇÃO	Terrenos e recursos naturais	Edifícios e outras construções	Equip. básico	Equip. transporte	Equip. administrativo	Outros ativos fixos tangíveis	Total
1	Quantia bruta escriturada inicial		77 339,32 €					77 339,32 €
2	Depreciações acumuladas iniciais	- €	300,42 €					300,42 €
3	Perdas Imparidade acumuladas iniciais	- €	- €	- €	- €	- €	- €	- €
4	Quantia Líquida escriturada inicial (4=1-2-3)	- €	77 038,90 €	- €	- €	- €	- €	77 038,90 €
5	Movimentos do Período (5=5.1-5.2+5.3+5.4+5.5+5.6)	- €	1 267,68 €	- €	- €	- €	- €	1 267,68 €
5.1	Total das adições	- €	2 819,16 €	- €	- €	- €	- €	2 819,16 €
Adições	Aquisições em 1ª mão		2 819,16 €					2 819,16 €
	Aq. Através de concentrações de ativ. emp.							
	Outras aquisições							
	Estim. de custos de desmante e remoção							
	Trabalhos para a própria entidade							
	Acrescimo por revalorização							
Outras								
5.2	Total das diminuições	- €	1 551,48 €	- €	- €	- €	- €	1 551,48 €
Diminuições	Depreciações		1 551,48 €					1 551,48 €
	Perdas por Imparidade							- €
	Alienações							- €
	Abates							- €
	Outras							- €
5.3	Reversões de perdas por imparidade							
5.4	Transferências de AFT em curso							
5.5	Transf.de/para ativ. não cor. detidos p/ venda							
5.6	Outras Transferências							
6	Quantia Líquida escriturada final (6=4+5)	- €	78 306,58 €	- €	- €	- €	- €	78 306,58 €
7	Quantia garantia de passivos e/ou titularidade restring.							- €

#### 5 - Ativos intangíveis:

Não aplicável.

#### 6 - Custos de empréstimos obtidos:

Não aplicável.

#### 7 - Inventários:

##### 7.1. Políticas contabilísticas e forma de custeio usada

Os inventários foram mensurados pelo método do custo sendo usado o sistema de custeio o FIFO. Na imputação dos custos aos inventários, foi usado o sistema de custeio total.

##### 7.2. Quantia total de inventários escriturada de acordo com as classificações apropriadas.

Em 31.12.2023 e 31.12.2022, os inventários da Entidade detalham-se conforme segue:

Rubricas	31-12-2023		
	Quantia bruta	Perdas por imparidade	Quantia líquida
Mercadorias	138,99		138,99
<b>TOTAL</b>	138,99	0,00	138,99

Rubricas	31-12-2022		
	Quantia bruta	Perdas por imparidade	Quantia líquida
Mercadorias	127,37		127,37
<b>TOTAL</b>	127,37	0,00	127,37

7.3. Quantia de inventários reconhecida como um gasto durante o período

O valor de inventários reconhecido como gasto durante o período foi de 1.591,35 Euros.

APURAMENTO DO CUSTO DAS MERCADORIAS VENDIDAS E DAS MATÉRIAS CONSUMIDAS		
	DESCRIÇÃO	Mercadorias
1	Inventários iniciais	127,37 €
2	Compras	1.602,97 €
3	Reclassificação e regularização de inventários	0,00 €
4	Inventários finais	138,99 €
5	Custo das mercadorias vendidas e das matérias consumidas (5=1+2+3-4)	1.591,35€
Outra informação relativa a mercadorias, matérias primas, subsidiárias e de consumo:		
6	Ajustamentos/perdas por imparidade do período em inventários	
7	Ajustamentos/perdas por imparidade acumuladas em inventários	
8	Reversão de ajustamentos/perdas por imparidade do período em inventários	
9	Inventários escriturados pelo justo valor menos os custos de vender (corretores/negociantes)	
10	Inventários dados como penhor de garantia a passivos	
11	Inventários que se encontram fora da empresa	
12	Adiantamentos por conta de compras	

## 8 – R dito

### 8.1. Quantia de cada categoria significativa de r dito reconhecida durante os per odos

Em 31.12.2021 e 31.12.2020, foram reconhecidos os seguintes r ditos, conforme segue:

Rubricas	31/ 12/ 2023	31/ 12/ 2022
R�ditos reconhecidos no per�odo:	0,00	0,00
Vendas de Bens	567,12	1 222,82
Prest�ao de Servi�os	4 482,30	4 901,30
Juros	0,00	0,00
Royalties	0,00	0,00
Dividendos	0,00	0,00
<b>Total</b>	<b>5 049,42</b>	<b>6 124,12</b>

## 9 – Provis es, passivos contingentes e ativos contingentes

N o aplic vel.

## 10 – Subs dios e outros apoios das entidades p blicas

SUBS�DIOS DO GOVERNO E APOIOS DO GOVERNO		Subs�dios do Estado e outros entes p�blicos	
DESCRI�O		Valor atribuído no per�odo ou em per�odos anteriores	Valor imputado ao per�odo
1	Subs�dios relacionados com ativos/ ao investimento: (1 = 1.1 + 1.2 + 1.3)	0,00	0,00
1.1	Ativos fixos tangíveis (1.1 = 1.1.1 + 1.1.2 + ... + 1.1.7)	0,00	0,00
1.1.1	Terrenos e recursos naturais		
1.1.3	Edif�cios e outras constru�es		
1.1.4	Equipamento de transporte		
1.1.5	Equipamento administrativo		
1.1.6	Equipamentos biol�gicos		
1.1.7	Outros		
1.2	Ativos intangíveis (1.2 = 1.2.1 + 1.2.2 + ... + 1.2.4)	0,00	0,00
1.2.1	Projetos de desenvolvimento		
1.2.2	Programas de computador		
1.2.3	Propriedade Industrial		
1.2.4	Outros		
1.3	Outros ativos		
2	Subs�dios relacionados com rendimentos/ � explora�o	73 123,18	84 147,88
3	Valor dos reembolsos no per�odo respeitantes a: (3 = 3.1 + 3.2)	0,00	0,00
3.1	Subs�dios relacionados com ativos/ ao investimento		
3.2	Subs�dios relacionados com rendimentos/ � explora�o	0,00	0,00
4	<b>TOTAL (4 = 1 + 2 - 3)</b>	<b>73 123,18</b>	<b>84 147,88</b>

O valor recebido como subsídios provenientes de entidades públicas perfizeram um total de 78.399,21€, discriminado pelas seguintes Entidades:

Entidade	Verba
<b>Projeto POISE - Sementes Para o Futuro</b>	
_Financiamento Público	864,51 €
_Investidor Social - Município Paredes Coura	29 393,39 €
Portugal 2020 - Projeto +Coeso	48 141,31 €

## 11 – Instrumentos financeiros

### 11.1 – Fundos patrimoniais

Nos “fundos patrimoniais”, ocorreram as seguintes variações:

Descrição	Saldo em 01-01-2023	Aumentos	Diminuições	Saldo em 31-12-2023
Fundos	542,18	0,00	0,00	514,16
Excedentes Técnicos	0,00	0,00	0,00	0,00
Reservas	108,45	0,00	0,00	108,45
Resultados transitados	22.016,33	61.306,87	0,00	83.323,20
Excedentes de revalorização	0,00	0,00	0,00	0,00
Outras variações nos fundos patrimoniais	33.867,93	0,00	738,00	33.129,93
Resultado Líquido	61.306,87	11.992,87	61.306,87	11.992,87
<b>Total</b>	<b>117.813,74</b>	<b>73.299,54</b>	<b>62.044,87</b>	<b>129.068,41</b>

O saldo na conta Outras Variações nos fundos Patrimoniais (33.129,93€) corresponde a um protocolo com a Fundação “BPI La Caixa” para a construção da Quinta Pedagógica. Todos os anos registrar-se-á a imputação em rendimento com base na depreciação do ativo subsidiado.

### 11.2 – Caixa e depósitos bancários

A rubrica “caixa e depósitos bancários” a 31.12.2023 e 31.12.2022, encontrava-se com o seguinte saldo:

Descrição	2023	2022
Caixa	0,00	0,00
Depósitos à ordem	41 132,63	36 243,43
Outros depósitos bancários	2 500,00	2 500,00
<b>Total de caixa e depósitos bancários</b>	<b>43 632,63</b>	<b>38 743,43</b>

### 11.3 – Clientes, fornecedores, outras contas a pagar e outras contas a receber

O saldo da rubrica "clientes, fornecedores, fundadores, beneméritos, patrocinadores, doadores, associados, membros, outras contas a receber e outras contas a pagar", em 31.12.2023 e 31.12.2022 encontravam-se com os seguintes saldos:

A rubrica Outros créditos a receber correspondem essencialmente aos valores a receber de subsídios dos projetos +Coeso (17,973,44€)

Descrição	31/ 12/ 2023			31/ 12/ 2022		
	Corrente	Não corrente	Total	Corrente	Não corrente	Total
<b>Ativos:</b>						
Clientes	-	0,00	0,00	-	0,00	0,00
Outros crédito a receber	22 060,42	0,00	22 060,42	113 291,32	0,00	113 291,32
<b>Perdas por imparidade</b>	0,00	0,00		0,00	0,00	
	0,00	0,00		0,00	0,00	
<b>Total do Ativo</b>	<b>22 060,42</b>	<b>0,00</b>	<b>22 060,42</b>	<b>113 291,32</b>	<b>0,00</b>	<b>113 291,32</b>
<b>Passivos:</b>						
Fornecedores	1 685,25	0,00	1 685,25	3 004,94	0,00	3 004,94
Outras contas a pagar	11 038,50	0,00	11 038,50	10 593,00	0,00	10 593,00
<b>Total do Passivo</b>	<b>12 723,75</b>	<b>0,00</b>	<b>12 723,75</b>	<b>13 597,94</b>	<b>0,00</b>	<b>13 597,94</b>

### 11.4 – Estado e outros entes públicos

O saldo da rubrica "estado e outros entes públicos" em 31.12.2023 e 31.12.2022 apresentava os seguintes valores:

Descrição	31-12-2023			31-12-2022		
	Corrente	Não corrente	Total	Corrente	Não corrente	Total
<b>Estado e outros entes públicos</b>						
<b>Ativos:</b>	0,00	0,00	0,00	0,00	0,00	0,00
Retenção de impostos sobre rendimentos	0,00	0,00	0,00	0,00	0,00	0,00
Imposto sobre o valor acrescentado	0,00	0,00	0,00	0,00	0,00	0,00
<b>Total do Ativo</b>	<b>0,00</b>	<b>0,00</b>	<b>0,00</b>	<b>0,00</b>	<b>0,00</b>	<b>0,00</b>
<b>Passivos:</b>						
Retenção de impostos sobre rendimentos	205,00	0,00	205,00	545,00	0,00	545,00
Imposto sobre o valor acrescentado	476,49	0,00	476,49	11.622,18	0,00	11.622,18
Contribuições para a segurança social	1.664,97	0,00	1.664,97	1.537,54	0,00	1.537,54
Imposto sobre o rendimento	0,00	0,00	0,00			
<b>Total do Passivo</b>	<b>2.346,46</b>	<b>0,00</b>	<b>2.346,46</b>	<b>1.609,34</b>	<b>0,00</b>	<b>1.609,34</b>

## 12 – Benefícios dos empregados

### 12.1 – Número de médio de empregados

<b>PESSOAS AO SERVIÇO E HORAS TRABALHADAS</b>		
<b>Descrição</b>	<b>Número médio de pessoas</b>	<b>Número de horas trabalhadas</b>
Pessoas ao serviço da empresa, remuneradas e não remuneradas:	5	6388
Pessoas REMUNERADAS ao serviço da empresa	5	6388
Pessoas NAO REMUNERADAS ao serviço da empresa	0	0
Pessoas ao serviço da empresa, por tipo de horário:		
Pessoas ao serviço da empresa a TEMPO COMPLETO	5	6388
Das quais: Pessoas remuneradas ao serviço da empresa a tempo completo	5	6388
Pessoas ao serviço da empresa a TEMPO PARCIAL		
Das quais: Pessoas remuneradas ao serviço da empresa a tempo parcial		
Pessoas ao serviço da empresa, por sexo:		
Homens	1	1277
Mulheres	4	5108
Pessoas ao serviço da empresa, das quais:		
Pessoas ao serviço da empresa, afectas à Investigação e Desenvolvimento	0	
Prestadores de serviços	0	0
Pessoas colocadas através de agências de trabalho temporário	0	

Os gastos com o pessoal durante o exercício de 2023 foram os que constam do quadro anexo.

<b>GASTOS COM O PESSOAL</b>	
<b>Descrição</b>	<b>Valor</b>
Gastos com o pessoal	77.227,58
Remunerações dos órgãos sociais	0,00
Das quais: Participação nos lucros	0,00
Remunerações do pessoal	63.564,92
Das quais: Participação nos lucros	0,00
Benefícios pós-emprego	0,00
Prémios para pensões	0,00
Outros benefícios	0,00
Dos quais:	
Para planos de contribuições definidas - órgãos sociais	0,00
Para planos de contribuições definidas - outros	0,00
Indemnizações	0,00
Encargos sobre remunerações	12.672,49
Seguros de acidentes de trabalho e doenças profissionais	990,17
Gastos de ação social	0,00
Outros gastos com pessoal	0,00
Dos quais:	
Gastos com formação	0,00
Gastos com fardamento	0,00



### 13 – Acontecimentos após a data do Balanço

Não existem acontecimentos após a data do balanço.

### 14 – Agricultura

Não aplicável.

### 15 – Divulgações exigidas por outros diplomas legais:

#### 15.2 – Outras divulgações exigidas por diplomas legais

A Direção informa que a Entidade não apresenta dívidas ao Estado em situação de mora, nos termos do Decreto-Lei 534/80, de 7 de novembro.

Dando cumprimento ao estipulado no Decreto nº 411/g1, de 17 de outubro, a Direção informa que a situação da Entidade perante a Segurança Social se encontra regularizada, dentro dos prazos legalmente estipulados.

### 16 – Outras divulgações:

#### 16.1 – Outros rendimentos

O saldo da rubrica “*outros rendimentos*”, em 31.12.2023 e 31.12.2022, encontravam-se com os seguintes saldos:

<b>Descrição</b>	<b>2023</b>	<b>2022</b>
Subsídios de outras entidades	0,00	0,00
Doações	0,00	0,00
Heranças	0,00	0,00
Legados	0,00	0,00
Donativos	37 465,30	55 664,52
<b>Total</b>	<b>37 465,30</b>	<b>55 664,52</b>

Os valores constantes da rubrica donativos, referem-se especificamente aos valores doados, por associados ou beneméritos para a prossecução dos diversos fins da Entidade.

### 16.2 – Fornecimentos e serviços externos

O saldo da rubrica “fornecimentos e serviços externos”, em 31.12.2023 e 31.12.2022, encontravam-se com os seguintes saldos:

<b>Fornecimentos e serviços externos</b>	<b>2023</b>	<b>2022</b>
<b>Serviços especializados:</b>	<b>15.258,20</b>	<b>20.315,00</b>
Trabalhos especializados	14.957,60	20.109,53
Conservação e Reparação	0,00	0,00
Comissões	9,84	1,23
Serviços Bancários	233,76	204,24
Outros	57,00	0,00
<b>Materiais:</b>	<b>6.568,45</b>	<b>4.591,31</b>
Ferramentas e utensílios de desgaste rápido	1.279,93	62,14
Livros e documentação técnica	0,00	0,00
Material de escritório	743,62	259,73
Artigos para oferta	0,00	0,00
Outros	4.544,90	4.269,44
<b>Energia e fluidos:</b>	<b>0,00</b>	<b>0,00</b>
Outros	0,00	0,00
<b>Deslocações, estadas e transportes:</b>	<b>532,60</b>	<b>465,99</b>
Deslocações e estadas	532,60	465,99
<b>Serviços diversos:</b>	<b>865,55</b>	<b>778,69</b>
Rendas e alugueres	0,00	0,00
Comunicação	246,40	233,85
Seguros	112,82	517,84
Royalties	0,00	0,00
Contencioso e notariado	54,00	27,00
Despesas de representação	0,00	0,00
Limpeza, higiene e conforto	3,80	0,00
Outros serviços	448,53	0,00
<b>Total</b>	<b>23.224,80</b>	<b>26.150,99</b>

### 16.3 – Outros gastos

O saldo da rubrica “outros gastos”, em 31.12.2023 e 31.12.2022 encontravam-se com os seguintes saldos:

<b>Outros Gastos e Perdas</b>	<b>2023</b>	<b>2022</b>
Impostos	0,00	0,00
Quotizações	50,00	150,00
Outros não especificados	0,02	0,00
<b>Total</b>	<b>50,02</b>	<b>150,00</b>

#### 16.4 – Investimentos financeiros

O saldo da rubrica “investimentos financeiros”, em 31.12.2023 e 31.12.2022, encontravam-se com os seguintes saldos:

Descrição	31/ 12/ 2023		31/ 12/ 2022	
	nao corrente	Total	nao corrente	Total
Activos:				
Fundos de Compensação	0,00	0,00	22,11	22,11
<b>Total liquido</b>	<b>0,00</b>	<b>0,00</b>	<b>22,11</b>	<b>22,11</b>

#### 16.5 – Aplicação de Resultados

A Direção propõe que ao Resultado Líquido positivo do exercício, que ascendeu a 11.992,67 € seja dada a seguinte aplicação:

Resultados Transitados: 11.992,67 €

Paredes de Coura, 31 de março de 2024

**O Presidente da Direção,**

Ivone Housz

**O Vice-Presidente da Direção,**

Josephus Houzs

**O Contabilista Certificado,**

Henrique Jorge Antunes Marques

